

OENOBX GROUPE ICV

PREMIERE CONNEXION & PRISE EN MAIN

Oenobox c'est quoi

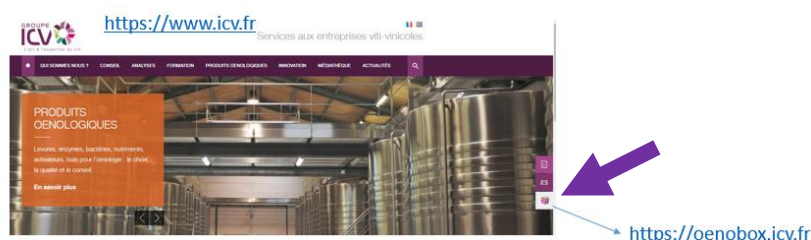
- Un espace de stockage unique et pratique qui regroupe tous vos documents ICV (demande d'analyses, rapports de visite, commentaires de dégustation, rapports d'analyses, bons de livraison, factures,...) (menus « Sites » et « Documents »)
- Un envoi automatique et en temps réel de vos données
- Des fonctionnalités nouvelles de notifications par mails et SMS (menu « Mes préférences »)
- Un espace dédié que vous pouvez partager à votre convenance, en totalité ou en partie, avec vos collaborateurs en créant autant d'utilisateur que souhaité (menu « Mes collaborateurs »)
- Un historique permettant en quelques clics de retrouver l'évolution d'une cuve ou d'un lot (« Menu Analyses »)
- La capacité de s'interfacer avec votre système d'information (nous contacter)
- Un outil évolutif dans le temps avec de nouvelles fonctionnalités innovantes à venir.

Principe de connexion à l'application

L'application Oenobox ICV est disponible quel que soit le terminal utilisé (PC, tablette Windows ou MAC, smartphone Android ou iOS). Pour cela utiliser un navigateur récent comme Chrome ou Firefox (Internet Explorer ou Edge sont à proscrire).

Deux possibilités

1. Se connecter au site de l'ICV à l'adresse <https://www.icv.fr>, puis en cliquant sur le logo « Oenobox » situé à droite au milieu de la page.



2. directement à l'adresse <https://oenobox.icv.fr>



The image shows a screenshot of the Oenobox login form. It includes fields for 'Nom d'utilisateur' and 'Mot de passe', a 'Se connecter' button, and a 'Demande d'inscription' button. Below the login fields, there is a link for 'Première connexion ou mot de passe oublié'.

Première connexion

1. Cliquer sur « Première connexion ou mot de passe oublié » > **saisir son adresse mail et cliquer sur ENVOYER (si vous ne la connaissez pas, votre consultant peut vous la communiquer – Pour toute question sur votre box vous pouvez également cliquer sur « Demande d'inscription » ou adresser un mail à oenobox@icv.fr)**

2. Un email vous est adressé. Il contient un lien permettant de renseigner vos coordonnées et d'initialiser votre mot de passe. Renseigner toutes les informations. Pour des raisons de sécurité ce mot de passe doit respecter les règles de complexité indiquées dans l'interface.

Votre mot de passe doit contenir obligatoirement au moins:

- 8 caractères
- une majuscule
- un chiffre
- un caractère spécial (@_!^=({})#\$%*!?.;|+)

Terminer votre inscription

Veillez renseigner l'ensemble des informations nécessaires à l'activation de votre compte. Vous serez ensuite invité à vous connecter avec les informations que vous aurez inscrit ici.

Votre prénom
 Votre nom
 Téléphone
 Saisir le nouveau mot de passe
 Confirmer votre mot de passe

3. Vous pouvez ensuite vous connecter et commencer à utiliser l'application Oenobox.

IMPORTANT : Si vous ne constatez aucun mail dans votre boîte de réception, vérifiez que le mail ne se soit pas glissé dans vos « spams ». **Si vous ne recevez pas de mail, rapprochez-vous de votre consultant ou contactez-nous via la « Demande d'inscription »** **ou adressez-nous un mail à oenobox@icv.fr.**

Présentation - Ecran d'accueil (Tableau de bord)

Dès votre connexion, retrouvez en un coup d'œil tous les documents mis à votre disposition par le Groupe ICV.

Chaque type de documents est caractérisé par un pictogramme.

Volet de gauche : menus pour accéder à vos documents (Sites et Documents) et historique d'analyses (Analyses)

Volet de droite : menus pour personnaliser votre oenobox, choisir ses notifications, contacter l'ICV

Zone de recherche

Tableau de bord

Derrière documents ajoutés

Analyses 5 documents

MNO_R2020_8836	24.11.2020 à 17h
COMPAR_R2020_8836	24.11.2020 à 17h
TRAC_R2020_8848	24.11.2020 à 16h
STD_R2020_8834	24.11.2020 à 16h
STD_R2020_8844	24.11.2020 à 16h

Rapports de visite 5 documents

ICV_SQ_memo_jacques_20-11-2020	20.11.2020 à 9h
N_LAURENS LAURENS_pont_cenhi	20.10.2020 à 10h
ICV_SQ_memo_VL_13-10-2020	13.10.2020 à 17h
ICV_PP_BSA_13-10-2020	13.10.2020 à 9h
ICV_SQ_memo_13-10-2020	13.10.2020 à 9h

Documents administratifs 5 documents

243363_20210129	09.02.2021 à 16h
228839_20201231	06.01.2021 à 16h
122384_20201217	17.12.2020 à 12h
223831_20201030	16.11.2020 à 16h
22871_20201109	09.11.2020 à 16h

Mon laboratoire

Services Généraux

La Jasse de Maun, 34870 LATTES
0467670490
icv@icv.fr

Mes sites

BEA_ANDRES Simone
- 34 BEAUMES

Pas de document

DO_ICV RAO
- 34870 LATTES

R2020_8834	24.11.2020 à 16h
R2020_8844	24.11.2020 à 16h
STD_R2020_8834	24.11.2020 à 16h
STD_R2020_8844	24.11.2020 à 16h

BEA_CAMBE
- 34 BEAUMES

NM_ICV08 GLOIRES
- 34870 LATTES

Pas de document

NM_JEANJEAN Sophie
- 34870 LATTES


Information sur votre centre ICV de rattachement

Liens vers nos réseaux sociaux + Menu pour se déconnecter

Des documents utiles fournis par votre centre ICV

Si vous avez plusieurs sites géographiques ou sites de production vous les retrouvez ici

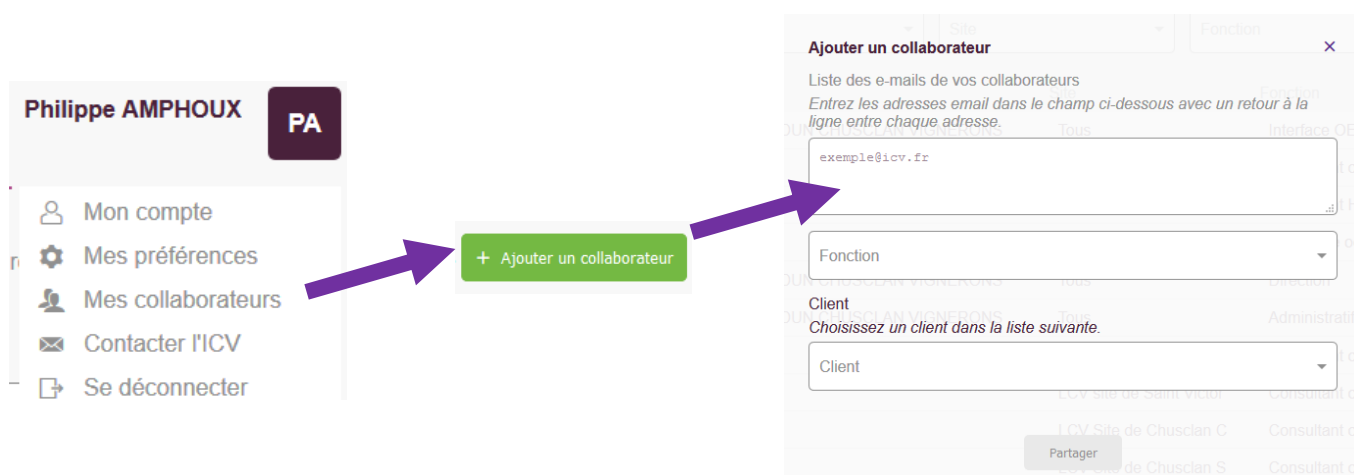
Astuces pour une meilleure lisibilité:

- En cliquant sur le logo  du volet latéral gauche, vous pliez / dépliez les menus
- Sur votre PC, utilisez les fonctions natives de zoom de votre navigateur avec la combinaison de touche CTRL et + ou CTRL et -, ou encore CTRL + molette de votre souris

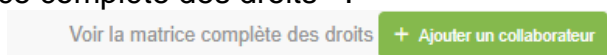
Gérer mes collaborateurs

Une fois votre première connexion réussie vous pourrez créer en toute autonomie autant de collaborateurs que vous le souhaitez. Ces collaborateurs pourront accéder à tout ou partie de votre box suivant les droits que vous leur attribuerez.

Ce paramétrage est accessible via le menu « Mes collaborateurs » situé en haut à droite sous votre nom.



Les profils à votre disposition pour créer vos collaborateurs sont expliqués dans le menu « Voir la matrice complète des droits »:



Gérer mes notifications

Vous avez la possibilité de gérer vos notifications en toute autonomie à partir du menu "Mes préférences" situé en haut à droite sous votre nom.

